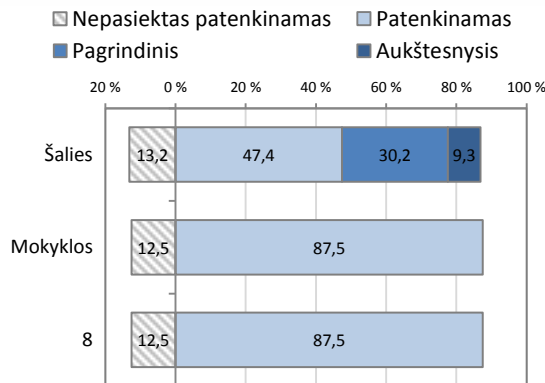


Mokinių pasiskirstymas pagal pasiekimų lygius

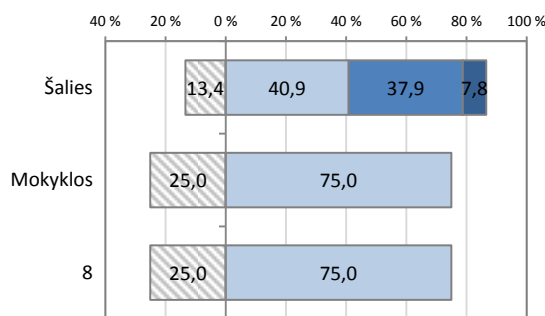
Matematika

	Mokinių sk.	Proc.
Nepasiektas patenkinamas	1	12,5%
Patenkinamas	7	87,5%
Pagrindinis	0	0,0%
Aukštesnysis	0	0,0%



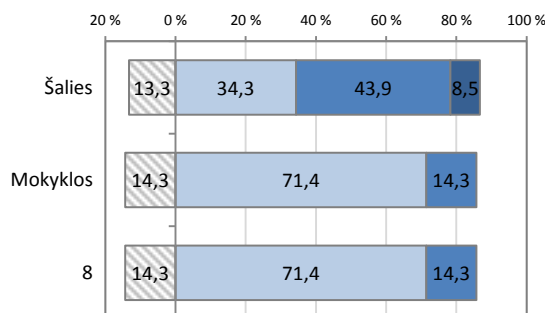
Skaitymas

	Mokinių sk.	Proc.
Nepasiektas patenkinamas	2	25,0%
Patenkinamas	6	75,0%
Pagrindinis	0	0,0%
Aukštesnysis	0	0,0%



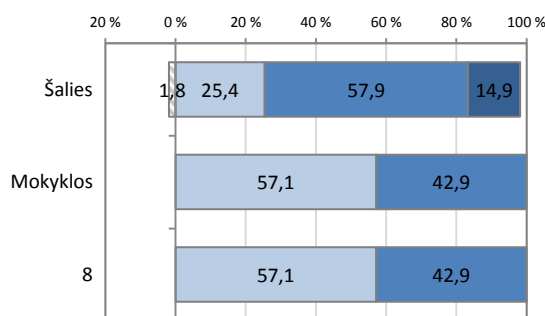
Rašymas

	Mokinių sk.	Proc.
Nepasiektas patenkinamas	1	14,3%
Patenkinamas	5	71,4%
Pagrindinis	1	14,3%
Aukštesnysis	0	0,0%



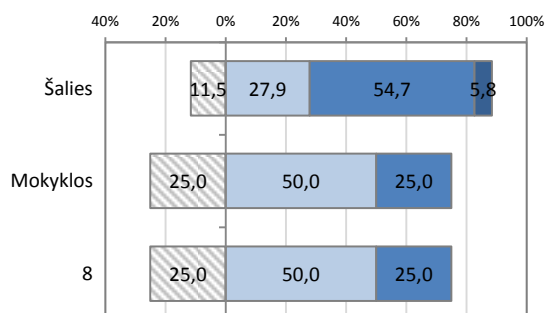
Gamtos mokslai

	Mokinių sk.	Proc.
Nepasiektas patenkinamas	0	0,0%
Patenkinamas	4	57,1%
Pagrindinis	3	42,9%
Aukštesnysis	0	0,0%



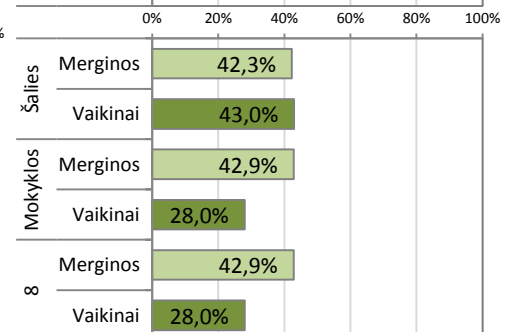
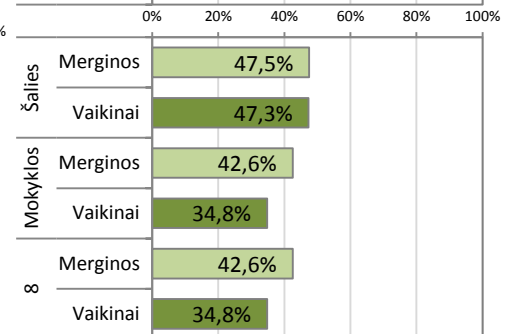
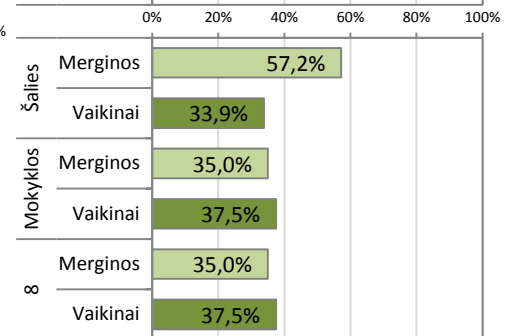
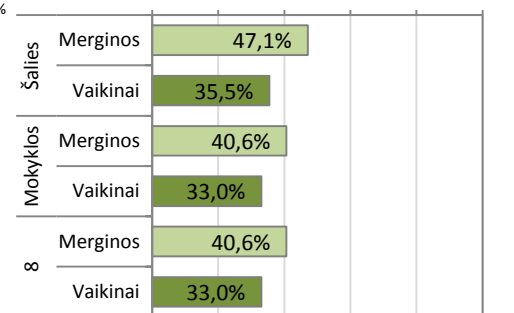
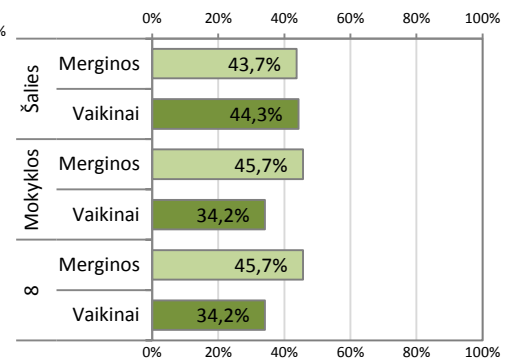
Socialiniai mokslai

	Mokinių sk.	Proc.
Nepasiektas patenkinamas	2	25,0%
Patenkinamas	4	50,0%
Pagrindinis	2	25,0%
Aukštesnysis	0	0,0%



Mokinių pasiekimų analizė pagal lytį

Vidutiniškai surinktų taškų dalis (proc.)

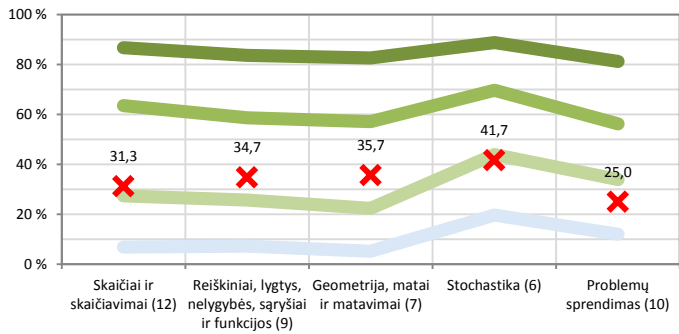


Apibendrinta mokyklos 8 klasės mokinių surinktų taškų dalis (proc.) pagal atskiras testuojamų dalykų turinio ir kognityvinių gebėjimų sritis

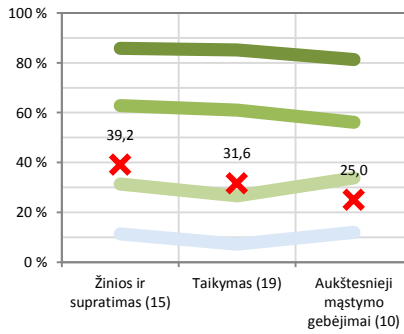
Matematika

Lyginama be 30.1 ir 30.2 užduočių

Pagal turinio sritis



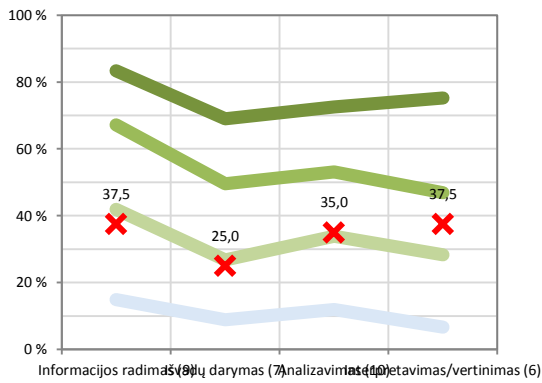
Pagal kognityvinių gebėjimų grupes



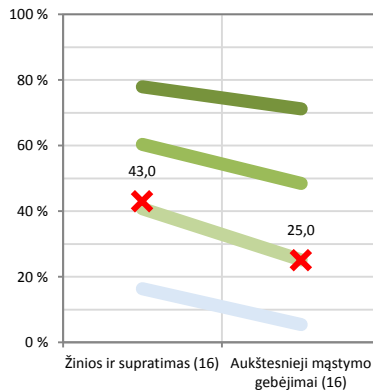
— Šalies aukštesniojo lygio vidurkis
 — Šalies pagrindinio lygio vidurkis
 — Šalies patenkinamo lygio vidurkis
 — Šalies nepasiekto patenkinamo lygio vidurkis
 X 8 klasės

Skaitymas

Pagal veiklos sritis

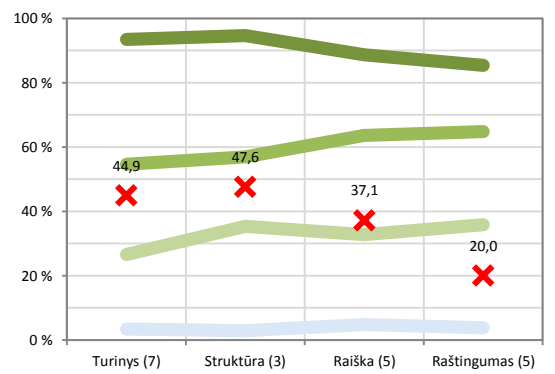


Pagal kognityvinių gebėjimų grupes



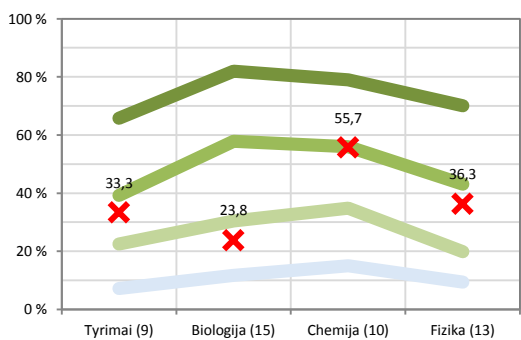
Rašymas

Pagal vertinimo kriterijus

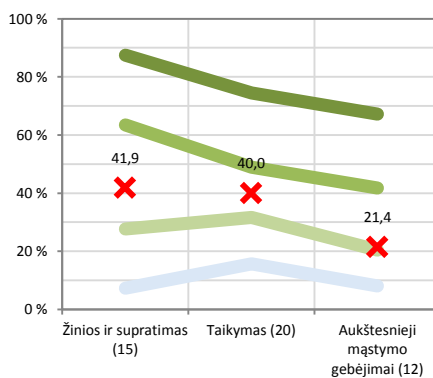


Gamtos mokslai

Pagal veiklos sritis



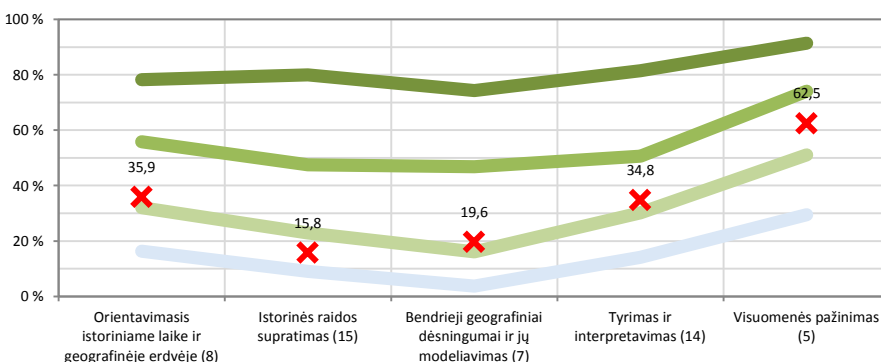
Pagal kognityvinių gebėjimų grupes



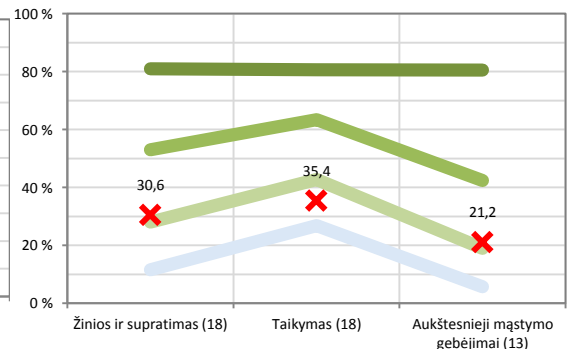
Diagramose parodyta, kokią dalį (proc.) taškų vidutiniškai surinko klasė ir kiek vidutiniškai taškų surinko skirtingų lygių šalies bendrojo ugdymo mokyklų mokiniai. Horizontaliojoje ašyje nurodoma, kokios veiklos sritys ir kokie gebėjimai buvo vertinami (skliausteliuose nurodyta, kiek iš viso taškų buvo galima surinkti iš atitinkamos srities). Šios diagramos leidžia vaizdžiai įvertinti mokyklos stipriąsias ir silpnąsias sritis.

Socialiniai mokslai

Pagal veiklos sritis



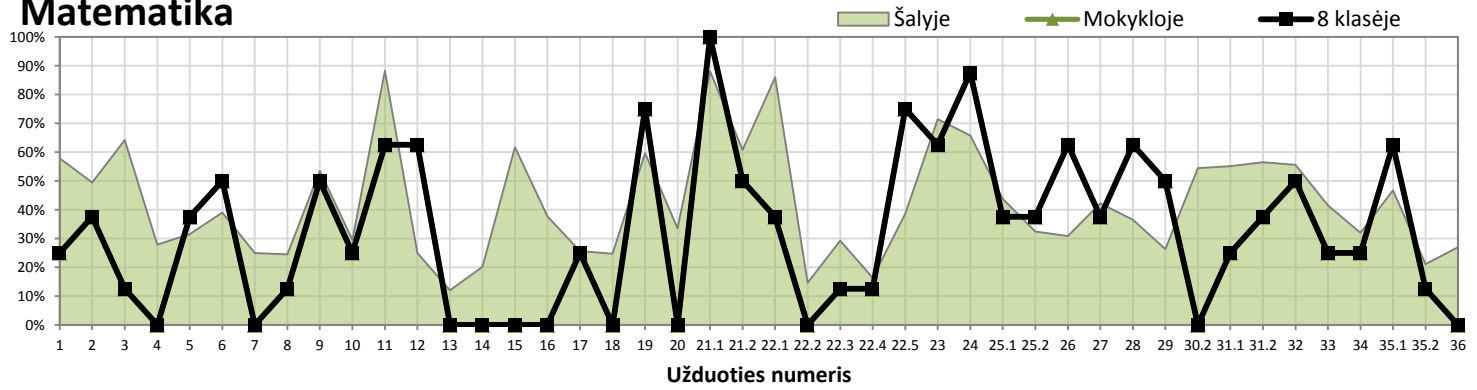
Pagal kognityvinių gebėjimų grupes



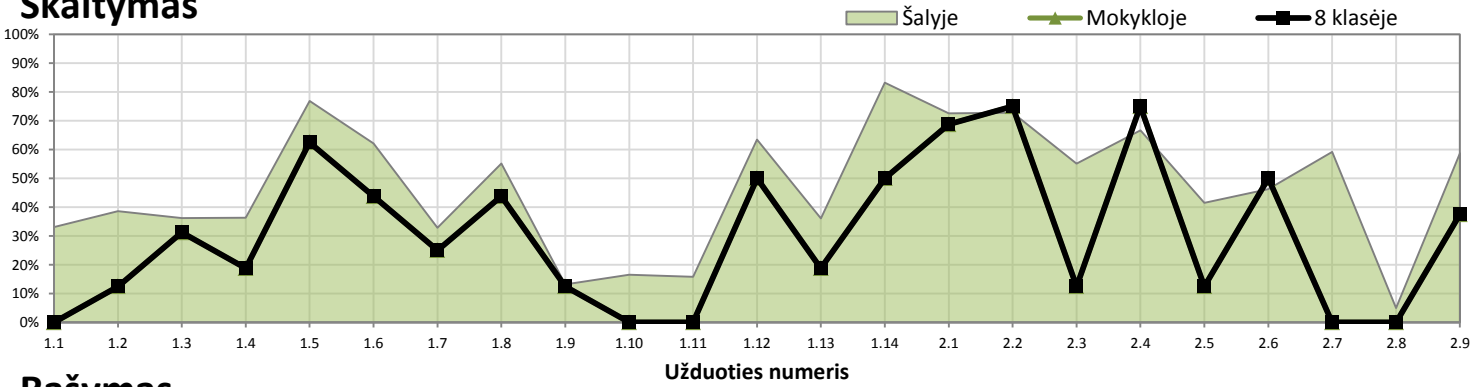
Atskirų užduočių pasiekimų (užduočių sunkumo) analizė

Teisingai užduotį atlikusių mokinių dalis (proc.)

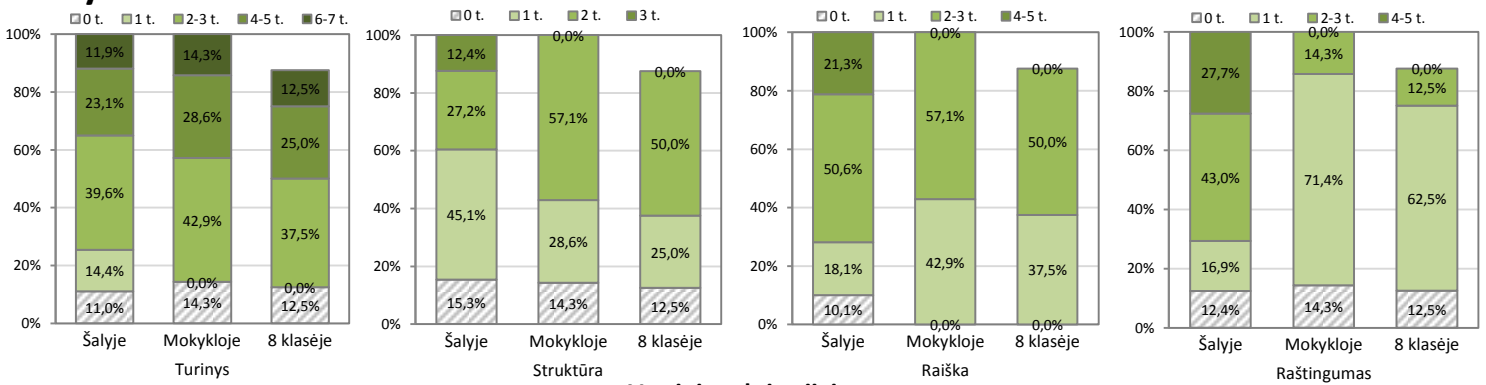
Matematika



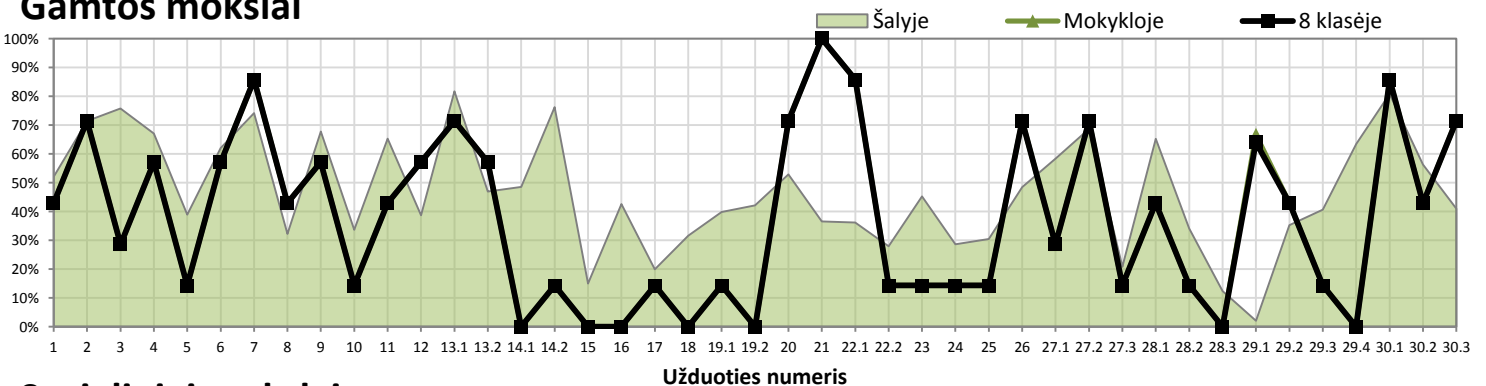
Skaitymas



Rašymas



Gamtos mokslai



Socialiniai mokslai

